



# ECOVIP 309 S 2017

## Sonderangebot / Offre spéciale

**bantam**



		CHF
Basis Preis 130 PS Transport	Prix de base 130 CV Transport	71'000.00 1'300.00
<b>Ausstattung:</b>	<b>Equipement:</b>	
Motor 150 PS	Moteur 150 CV	1'960.00
Multi-Media System Navi, Rückfahrkamera mit DAB+	Multi-Media System GPS, caméra de recul avec DAB+	2'450.00
Markise 4m	Store extérieur 4m	1'020.00
Reifen 16"	Roues 16"	205.00
Nebelscheinwerfer	Phares antibrouillard	315.00
Zus. Arbeitsfläche Küche	Plan de travail en cuisine	130.00
Doppelbett im Heck mit Leiter	Lit double arrière avec échelle	220.00
TV Halterung	Support TV	190.00
<b>Total Optionen</b>	<b>Total options</b>	<b>6'490.00</b>
<b>Total komplett ausgestattet</b>	<b>Total, tout équipé</b>	<b>78'790.00</b>




**Bantam** **Offre spéciale**  
**Sonderangebot** **Bantam**  
komplett ausgestattet tout équipé


**CHF 68'440.-** netto/net

Sie sparen **10'350.-** Vous économisez


**ZUR AUSWAHL** 3 verschiedene Holzarten ohne Preisaufschlag:  
**A CHOIX** 3 boiseries différentes sans majoration de prix:



Rovere Trentino



Olmo Toscano



Noce Melinga

## TECHNISCHE DATEN / CARACTERISTIQUES TECHNIQUES

FAHRGESTELL		CHASSIS	
ABS, EBD, ESP Traction+, Hill Holder, Hill Descent		ABS, EBD, ESP Traction+, Hill Holder, Hill Descent	●
Motorversion		Alimentation Turbo Diesel Common Rail	●
Gänge		Boîte de vitesses	6+1
Heckspur verbreitert		Voie arrière élargie	●
Hubraum (ccm)		Cylindrée (Cc)	2.300
Fahrgestell		Châssis	Fiat Ducato 35
Motorleistung kW (PS)		Puissance maximale kW (CV)	96 (150)
Treibstofftank		Réservoir gazole	60 l.
Antrieb		Traction	Vorne / avant
Motorversion		Version moteur	Euro 6
ABMESSUNGEN UND GEWICHTE		MESURES ET POIDS	
Länge, aussen		Longueur extérieure	6.990 mm
Radstand		Empattement	3.800 mm
Breite, außen		Largeur extérieure	2.300 mm
Breite, innen		Largeur intérieure	2.170 mm
Höhe, außen		Hauteur extérieure hors tout	2.920 mm
Stehhöhe		Hauteur intérieure	2.100 mm
Sitzplätze (gemäss Zulassung)		Places homologuées	4
Gesamtgewicht, technisch zulässig		Poids maximum total	3.500 Kg
Anhängelast		Poids tractable	2.000 Kg
AUFBAUSTÄRKE		EPAISSEURS	
Dach		Toit	40 mm
Seitenwände		Parois	35 mm
Boden		Plancher	55 mm
TANKS		RESERVOIRS	
Frischwassertank (frostgeschützt und beheizt)		Eau propre (chauffé et antigel)	80 + 20 l.
Abwassertank		Réservoir eaux usées	110 l.
WC Tank (frostgeschützt), Thetford		Réservoir WC (antigel), cassette Thetford	18 l.
AUSSTATTUNG		EQUIPEMENT	
Elektrische Fensterheber		Lève-vitres électriques	●
Autoradio Antenne im Rückspiegel integriert		Antenne radio intégrée dans les rétroviseurs	●
Stabilisator vorne und hinten		Barre stabilisatrice avant et arrière	●
Ein Schlüssel für alle Türen und Klappen		Clé unique pour portes et portes de soute	●
Zentralverriegelung Fahrerhaus-/Wohnraumtüren		Fermeture centralisée portes cabine et cellule	●
Lautsprecher im Fahrerhaus (2 Stück)		Deux haut-parleurs dans la cabine	●
Nebelscheinwerfer vorne		Phares antibrouillard avant	●
Fenster Seitz S4 mit Verdunklung/Moskitonetz		Fenêtres Seitz S4 avec stores et moustiquaires	4
Außenbeleuchtung LED		Eclairage extérieur à LED	●
Tagfahrlicht im Scheinwerfer integriert		Feux de jour intégrés dans les phares	●
Dachfenster Seitz Midi-Heki, im Livingbereich		Lanterneau Seitz Midi-Heki dînette	●
Verdunkelung Fahrerhaus (Remis): plissiert, ausziehbar, 3-teilig		Stores intérieurs cabine (Remis) extensibles, plissés, 3 pièces	●
Fahrerhaussitze mit: Drehkonsole, Bezug, Kopfstütze, 2 Armlehnen, höhenverstellbar, Rückenlehne regulierbar		Sièges de cabine pivotants, revêtus, appuie-tête, 2 accoudoirs, réglage de la hauteur et de l'inclinaison du dossier	●

## TECHNISCHE DATEN / CARACTERISTIQUES TECHNIQUES

Wohnraumtür mit: doppelter Verriegelung, Fenster, Verdunkelung, Moskitonetz, zweiteiliges Mülltrennsystem		Porte de cellule: baie fixe, volet, moustiquaire et poubelle avec deux paniers séparés	●
12 V Steckdose im Fahrerhaus (max 180 W)		Prise 12 V supplémentaire dans la cabine (max 180 W)	●
Scheinwerferregulierung		Régulateur orientation des phares	●
Rückfahrspiegel: beheizt, elektrisch regulierbar, inkl. Weitwinkel		Rétroviseurs: chauffés, réglables électri., incl., grand angle	●
BETTEN		LITS	
Schlafplätze		Couchages	4
Matratzen Heckbetten in Ergonomy		Matelas arrières en Ergonomy	●
Heckbett rechts mit Holzlattenrost		Lit arrière droit, sommier à lattes	2.000 x 820 mm
Heckbett links mit Holzlattenrost		Lit arrière gauche, sommier à lattes	1.920 x 820 mm
Sitzgruppenbett		Lit dînette	2.000 x 1.250/760 mm
Stehhöhe unter Hubbett		Hauteur sous le lit pavillon	1.950 mm
Leselampen mit flexiblem Arm an allen Betten		Lampes de lecture orientables sur tous les lits	●
INNENAUSSTATTUNG		INSTALLATION	
Kleiderschrank		Penderie	1
Kleiderschrank mit doppeltem Zugang (frontal/von oben)		Penderie avec double accès (latéral/haut)	1
Möbeldesign		Design mobilier	Rovere Trentino/Noce Melinga/Olmo Toscano
Indirekte Beleuchtung über den Hängeschränken		Eclairage indirect au-dessus des placards	●
Schiebetür Tag-/Nachtbereich		Porte coulissante de séparation séjour/chambre	●
Wohnweltstoffe mit Anti-Flecken-Behandlung		Tissus avec traitement antitache	Arezzo, Certaldo, Pistoia
Tisch um 360° orientierbar mit Teleskopfuss		Table orientable à 360° à pied télescopique	●
TV-Schrank im Livingbereich (versteckte Position)		Emplacement porte-télévision dans le séjour (TV cachée)	●
KÜCHE UND BAD		CUISINE ET SALLE DE BAIN	
Kühlschrank (AES)		Réfrigérateur (AES)	106 l.
Dachfenster Seitz Mini-Heki, Küche		Lanterneau Seitz Mini-Heki cuisine	●
Dachlüfter Bad, transparent		Lanterneau transparent salle de bain	28 x 28 cm
Duschwanne mit Holzeinlage		Caillebotis en bois dans la douche	●
3 Flammen-Kochfeld		Plaque de cuisson à 3 feux	●
Arbeitsfläche, abklappbar		Plan de travail suppl. dans la cuisine, rabattable	●
230 V Steckdose in der Küche		Prise 230V dans la cuisine	●
Wäscheständer in Duschkabine integriert		Etendage intégré au plafond de la douche	●
TECHNIK		INSTALLATIONS TECHNIQUES	
Batterieladegerät 20A, automatisch		Chargeur de batteries automatique 20A	●
Steckdosen 12 V - 230 V		Prises 12 V - 230 V	3 - 2
TV-Anschluss Living - Heck		Prise TV séjour - chambre arrière	1 - 1
Heiztechnologie		Système chauffage	Truma Combi 6
GARAGE		GARAGE	
Abmessungen (T x H x B)		Dimensions (P x H x L)	217 x 115 x 116/88 cm
Garagenklappe rechts (B x H)		Porte de soute droite (L x H)	95 x 110 cm
Garagenklappe links (B x H)		Porte de soute gauche (L x H)	63 x 105 cm
Traglast Garage		Charge utile garage	250 Kg
Warnlampe am Armaturenbrett offene Garagenklappe		Voyant tableau de bord porte de garage ouverte	●
Motorradzuladung beidseitig		Chargement moto des deux côtés	●
ABS-Wanne mit Abfluss		Bac en ABS avec vidange	●

Bantam Camping AG: 3324 HINDELBANK/BE, Kirchbergstrasse 18, Tel. 034 411 90 90, info-hindelsbank@bantam.ch

Bantam Camping AG: 8902 URDORF/ZH, Heinrich Stutz-Str. 4, Tel. 044 777 00 00, info-urdorf@bantam.ch

Bantam-Wankmüller SA: 1037 ETAGNIERES/VD, Route en Rambuz 1, Tél. 021 731 91 91, bwinfo@bantam.ch, www.bantam.ch

Änderungen und Irrtum vorbehalten. 8% MwSt inklusiv. Sous réserve de modifications de prix et de construction. TVA 8% incluse. Etagnières, octobre 2016

Für alle Zusatzbehöre oder technischen Angaben, die Unterlagen Laika konsultieren.

Pour toutes les options supplémentaires ou données techniques se référer à la documentation Laika.