



ECOVIP 309 2016

bantam

Sonderangebot / Offre spéciale



Basis Preis
Transport

Prix de base
Transport

CHF 67'700.00
1'300.00

Ausstattung:

Équipement:

Motor 130PS

Moteur 130CV

1'595.00

Multi-Media-System
Zenec
+ Rückfahrkamera

Zenec Multi-Media
Système
+ caméra de recul

2'450.00

Markise

Store extérieur

1'020.00

Reifen 16"

Roues 16"

205.00

Nebelscheinwerfer

Phares antibrouillard

315.00

Zus. Arbeitsfläche Küche

Plan de travail en cuisine

130.00

Doppelbett im Heck
mit Leiter

Lit double arrière
avec échelle

220.00

Total Optionen

Total options

5'935.00

Total komplett ausgestattet

Total, tout équipé

74'935.00



Bantam
Sonderangebot
komplett ausgestattet

Offre spéciale
Bantam
tout équipé

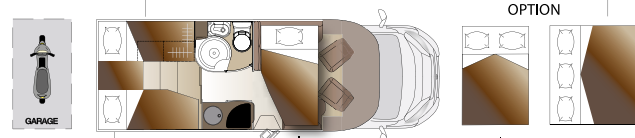
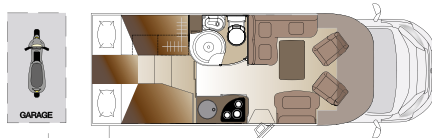
CHF 65'490.- netto/net

Sie sparen

Vous économisez

9'445.-

ZUR AUSWAHL 3 verschiedene Holzarten ohne Preisauflschlag:
A CHOIX 3 boiseries différentes sans majoration de prix:




OPTION



Rovere Trentino



Olmo Toscano



Noce Melinga

TECHNISCHE DATEN / CARACTERISTIQUES TECHNIQUES	
FAHRGESTELL	CHASSIS
ABS, EBD, ESP Traction+, Hill Holder, Hill Descent	ABS, EBD, ESP Traction+, Hill Holder, Hill Descent
Motorversion	Alimentation Turbo Diesel Common Rail
Gänge	Boîte de vitesses 5+1
Heckspur verbreitert	Voie arrière élargie
Hubraum (ccm)	Cylindrée (Cc) 2.000
Fahrgestell	Châssis Fiat Ducato 35
Motorleistung kW (PS)	Puissance maximale kW (CV) 96 (130)
Treibstofftank	Réservoir gazole 60 l.
Antrieb	Traction Vorne / avant
Motorversion	Version moteur Euro 5+
ABMESSUNGEN UND GEWICHTE	MESURES ET POIDS
Länge, aussen	Longueur extérieure 6.990 mm
Radstand	Empattement 3.800 mm
Breite, außen	Largeur extérieure 2.300 mm
Breite, innen	Largeur intérieure 2.170 mm
Höhe, außen	Hauteur extérieure hors tout 2.920 mm
Stehhöhe	Hauteur intérieure 2.100 mm
Sitzplätze (zugel. nach Homologation)	Places homologuées 4
Gesamtgewicht, technisch zulässig	Poids maximum total 3.500 Kg
Gewicht in fahrbereitem Zustand	Poids en ordre de marche 2.886 Kg
Zuladung (ca.)	Charge utile totale (environ) 614 Kg
Anhängelast	Poids tractable 1.600 Kg
AUFBAUSTÄRKE	EPAISSEURS
Dach	Toit 40 mm
Seitenwände	Parois 35 mm
Boden	Plancher 55 mm
TANKS	RESERVOIRS
Frischwassertank (frostgeschützt und beheizt)	Eau propre (chauffé et antigel) 80 + 20 l.
Abwassertank	Réservoir eaux usées 110 l.
WC Tank (frostgeschützt), Thetford	Réservoir WC (antigel), cassette Thetford 18 l.
AUSSTATTUNG	EQUIPEMENT
Fensterheber, elektrisch	Lève-vitres électriques
Autoradio Antenne im Rückspiegel integriert	Antenne radio intégrée dans les rétroviseurs
Stabilisator vorne und hinten	Barre stabilisatrice avant et arrière
Ein Schlüssel für alle Türen und Klappen	Clé unique pour portes et portes de soute
Zentralverriegelung Fahrerhaus-/Wohnraumtüren	Fermeture centralisée portes cabine et cellule
Lautsprecher im Fahrerhaus (2 Stück)	Deux haut-parleurs dans la cabine
Nebelscheinwerfer vorne	Phares antibrouillard avant
Fenster Seitz S4 mit Verdunklung/Moskitonetz	Fenêtres Seitz S4 avec stores et moustiquaires 4
Außenbeleuchtung LED	Eclairage extérieur à LED
Tagfahrlicht im Scheinwerfer integriert	Feux de jour intégrés dans les phares
Dachfenster Seitz Midi-Heki, im Livingbereich	Lanterneau Seitz Midi-Heki dînette
Verdunkelung Fahrerhaus (Remis): plissiert, ausziehbar, 3-teilig	Stores intérieurs cabine (Remis) extensibles, plissés, 3 pièces
Fahrerhaussitze mit: Drehkonsole, Bezug, Kopfstütze, 2 Armlehnen, höhenverstellbar, Rückenlehne regulierbar	Sièges de cabine pivotants, revêtus, appuie-tête, 2 accoudoirs, réglage de la hauteur et de l'inclinaison du dossier

TECHNISCHE DATEN / CARACTERISTIQUES TECHNIQUES	
Wohnraumtür mit: doppeltem Verriegelung, Fenster, Verdunkelung, Moskitonetz, zweiteiliges Mülltrennsystem	Porte de cellule: baie fixe, volet, moustiquaire et poubelle avec deux paniers séparés
12 V Steckdose im Fahrerhaus (max 180 W)	Prise 12 V supplémentaire dans la cabine (max 180 W)
Leuchtweitenregulierung	Régulateur orientation des phares
Rückfahrspiegel: beheizt, elektrisch regulierbar, inkl. Weitwinkel	Rétroviseurs: chauffés, réglables électri., incl., grand angle
BETTEN	LITS
Schlafplätze	Couchages 4
Matratzen Heckbetten in Biolatex	Matelas arrières en Biolatex
Heckbett rechts mit Holzlattenrost	Lit arrière droit, sommier à lattes 2.000 x 820 mm
Heckbett links mit Holzlattenrost	Lit arrière gauche, sommier à lattes 1.920 x 820 mm
Sitzgruppenbett	Lit dînette 2.000 x 1.250/760 mm
Stehhöhe unter Hubbett	Hauteur sous le lit pavillon 1.950 mm
Leselampen mit flexiblem Arm an allen Betten	Lampes de lecture orientables sur tous les lits
INNENAUSSTATTUNG	INSTALLATION
Kleiderschrank	Penderie 1
Kleiderschrank mit doppeltem Zugang (frontal/von oben)	Penderie avec double accès (latéral/haut) 1
Möbeldesign	Design mobilier Rovere Trentino/Noce Melinga/Olmo Toscano
Indirekte Beleuchtung über den Hängeschränken	Eclairage indirect au-dessus des placards
Schiebetür Tag-/Nachtbereich	Porte coulissante de séparation séjour/chambre
Wohnweltstoffe mit Anti-Flecken-Behandlung	Tissus avec traitement antitache Volterra, Greve in Chianti, Pienza, Fiesole
Tisch um 360° orientierbar mit Teleskopfuss	Table orientable à 360° à pied télescopique
TV-Schrank im Livingbereich (versteckte Position)	Emplacement porte-télévision dans le séjour (TV cachée)
KÜCHE UND BAD	CUISINE ET SALLE DE BAIN
Kühlschrank (AES)	Réfrigérateur (AES) 106 l.
Dachfenster Seitz Mini-Heki, Küche	Lanterneau Seitz Mini-Heki cuisine
Dachlüfter Bad, transparent	Lanterneau transparent salle de bain 28 x 28 cm
Duschwanne mit Holzeinlage	Caillebotis en bois de douche
3 Flammen-Kochfeld	Plaque de cuisson à 3 feux
Arbeitsfläche, abklappbar	Plan de travail suppl. dans la cuisine, rabattable
230 V Steckdose in der Küche	Prise 230V dans la cuisine
Wäscheständer in Duschkabine integriert	Etendage intégré au plafond de la douche
TECHNIK	INSTALLATIONS TECHNIQUES
Batterieladegerät 20A, automatisch	Chargeur de batteries automatique 20A
Steckdosen 12 V - 230 V	Prises 12 V - 230 V 3 - 2
TV-Anschluss Living - Heck	Prise TV séjour - chambre arrière 1 - 1
Heiztechnologie	Système chauffage Truma Combi 6
GARAGE	GARAGE
Abmessungen (T x H x B)	Dimensions (P x H x L) 217 x 115 x 116/88 cm
Garagenklappe rechts (B x H)	Porte de soute droite (L x H) 95 x 110 cm
Garagenklappe links (B x H)	Porte de soute gauche (L x H) 63 x 105 cm
Traglast Garage	Charge utile garage 250 Kg
Warnlampe am Armaturenbrett offene Garagenklappe	Voyant tableau de bord porte de garage ouverte
Motorradzuladung beidseitig	Chargement moto des deux côtés
ABS-Wanne mit Abfluss	Bac en ABS avec vidange

Bantam Camping AG: 3324 HINDELBANK/BE, Kirchbergstrasse 18, Tel. 034 411 90 90, info-hindelsbank@bantam.ch

Bantam Camping AG: 8902 URDORF/ZH, Heinrich Stutz-Str. 4, Tel. 044 777 00 00, info-urdorf@bantam.ch

Bantam-Wankmüller SA: 1037 ETAGNIERES/VD, Route en Rambuz 1, Tél. 021 731 91 91, bwinfo@bantam.ch, www.bantam.ch

Änderungen und Irrtum vorbehalten. 8% Mwst inklusiv. Sous réserve de modifications de prix et de construction. TVA 8% incluse. Etagnières, octobre 2015

Für alle Zusatzbehöre oder technischen Angaben, die Unterlagen Laika konsultieren.

Pour toutes les options supplémentaires ou données techniques se référer à la documentation Laika.